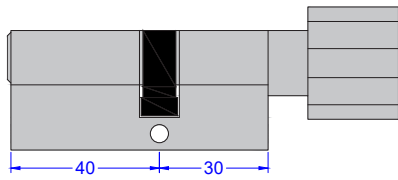

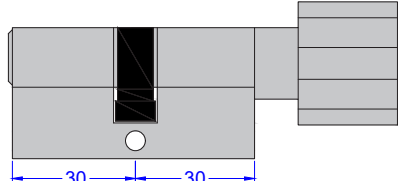
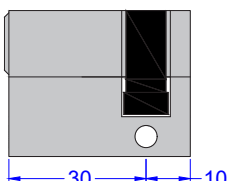



CYLINDRES

Pour cabines pénétrable et non-pénétrable MT-URD

PFAFFENHAIN 40-30		
LONGUEUR (mm)	40x30	
TYPE CYLINDRE	BOUTON PROFIL EURO 17MM + SKG** MARQUE DE QUALITÉ AVEC 3 CLÉS	
BOUTON ANTI-PANIQUE (*)	OUI (À L'INTÉRIEUR DE LA PORTE)	
CERTIFICAT DE SÉCURITÉ	OUI (REQUIS POUR LES CLÉS DE DUPLICATION)	
TYPE PORTE CABINE PÉNÉTRABLE	PROFIL DE LA PORTE 70 MM ALUMINIUM	

PFAFFENHAIN 30-30		
LONGUEUR (mm)	30x30	
TYPE CYLINDRE	BOUTON PROFIL EURO 17MM + SKG** MARQUE DE QUALITÉ AVEC 3 CLÉS	
BOUTON ANTI-PANIQUE (*)	OUI (À L'INTÉRIEUR DE LA PORTE)	
CERTIFICAT DE SÉCURITÉ	OUI (REQUIS POUR LES CLÉS DE DUPLICATION)	
TYPE PORTE CABINE PÉNÉTRABLE	PROFIL DE LA PORTE 60 MM ACIER	

PFAFFENHAIN 30-10		
LONGUEUR (mm)	30x10	
TYPE CYLINDRE	BOUTON PROFIL EURO 17MM + SKG** MARQUE DE QUALITÉ AVEC 3 CLÉS	
BOUTON ANTI-PANIQUE	NON (NON APPLICABLE)	
CERTIFICAT DE SÉCURITÉ	NON	
TYPE PORTE CABINE NON-PÉNÉTRABLE	PROFIL DE LA PORTE 40 MM ACIER	

(*) CFR. SYNERGRID C2-115-3 : La porte peut toujours être ouverte de l'intérieur sans clé, même si elle est verrouillée de l'extérieur avec une clé.